

DATOS ESTADÍSTICOS DE FEMINICIDIO EN BOLIVIA



1 DE ENERO A 31 DE AGOSTO DE 2025

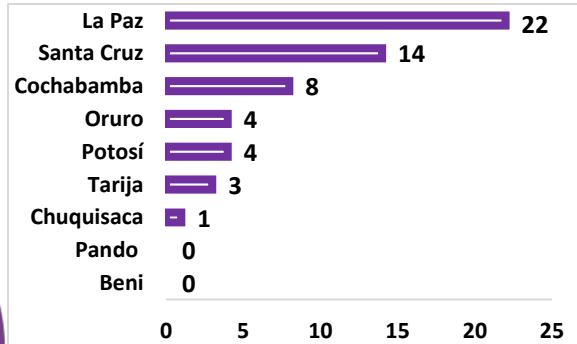
GESTIÓN 2025

73,21 % CONOCIAN AL FEMINICIDA

62,50 % ERA ESPOSO, PAREJA O EX PAREJA

37,50 % NOVIO, ENAMORADO, DESCONOCIDO

26,79 % SE DESCONOCE



31 AÑOS EDAD PROMEDIO DE LAS VÍCTIMAS.

EL 43 % DE LAS VÍCTIMAS TENÍAN ENTRE 20 A 30 AÑOS

19 TENÍAN ENTRE 30 A 40 AÑOS

8 TENÍAN MAS DE 40 AÑOS DE NUEVE (9) CASOS NO EXISTE INFORMACIÓN

5 TENÍAN MENOS DE 20 AÑOS

EL **57,14 %** DE FEMINICIDIOS ACONTECIERON EN MUNICIPIOS CAPITALES



44 NIÑOS, NIÑAS Y ADOLESCENTES (MENORES DE EDAD) ESTABAN AL CUIDADO DE LA VÍCTIMA Y QUEDARON HUÉRFANOS (*1)

TASA DE VÍCTIMAS POR CADA 100.000 MUJERES:
1,16% (1)

DATOS DE LOS SUJETOS ACUSADOS DE FEMINICIDIO

56

CASOS JUDICIALES/ HECHOS



28



19,64 %	CON ANTECEDENTES DE VIOLENCIA
42,86 % EN VIVIENDAS	28,57 % EN VÍA PÚBLICA 7,14 % EN ALOJAMIENTO 1,79 % CENTRO PENITENCIARIO 5,36 % EN UN CENTRO DE SALUD 14,29% SE DESCONOCE
66,07 % FUERZA FÍSICA	
10,71 %	ARMAS BLANCAS
7,14 %	ARMAS DE FUEGO
16,07 %	SE DESCONOCE

43 años	PROMEDIO DE EDAD
12	CON CONSUMO DE BEBIDAS ALCOHÓLICAS
50 %	DE LOS RESPONSABLES O AUTORES IDENTIFICADOS
	10 con sentencia 18 con detención preventiva 4 en extinción (por muerte) 24 en investigación

DATOS ESTADISTICOS DE FEMINICIDIO EN BOLIVIA



1 DE ENERO A 31 DE JULIO DE 2025

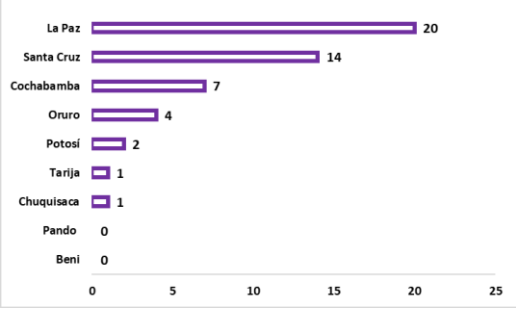
GESTIÓN 2025

75,51 % CONOCIAN AL FEMINICIDA

59,18 % ERA
ESPOSO, PAREJA
O EX PAREJA

16,33 % NOVIO,
ENAMORADO,
DESCONOCIDO

24,49 % SE DESCONOCE



31 AÑOS EDAD PROMEDIO DE LAS VÍCTIMAS.

EL 31,71 % DE LAS VÍCTIMAS TENÍAN ENTRE 20 A 30 AÑOS

16 TENÍAN ENTRE 30 A 40 AÑOS

7 TENÍAN MAS DE 40 AÑOS
DE NUEVE (9) CASOS NO EXISTE INFORMACIÓN

5 TENÍAN MENOS DE 20 AÑOS

EL 57,14 % DE FEMINICIDIOS ACONTECIERON EN MUNICIPIOS CAPITALES



36 NIÑOS, NIÑAS Y ADOLESCENTES (MENORES DE EDAD) ESTABAN AL CUIDADO DE LA VÍCTIMA Y QUEDARON HUÉRFANOS (*1)

TASA DE VÍCTIMAS POR CADA 100.000 MUJERES: 1,02% (1)

49

CASOS JUDICIALES/ HECHOS



22,45 %	CON ANTECEDENTES DE VIOLENCIA
38,76 % EN VIVIENDAS	32,65 % EN VÍA PÚBLICA 8,16 % EN HABITACIÓN ALOJAMIENTO 2,04 % CENTRO PENITENCIARIO 2,04 % EN UN CENTRO DE SALUD
67,36 % FUERZA FÍSICA	
10,20 % ARMAS BLANCAS	
6,12 % ARMAS DE FUEGO	
16,32 % SE DESCONOCE	

24

DATOS DE LOS SUJETOS ACUSADOS DE FEMINICIDIO



33 años	PROMEDIO DE EDAD
10	CON CONSUMO DE BEBIDAS ALCOHÓLICAS
80,95 %	DE LOS RESPONSABLES O AUTORES IDENTIFICADOS
	10 con sentencia 15 con detención preventiva 4 en extinción (por muerte) 20 en investigación

Fuente: Fiscalía General del Estado – julio 2025
(*) Monitoreo de medios, FGE y registro SEPMUD
(1) Cálculo en función a proyecciones INE – 2022 (SOLO MUJERES)

DATOS ESTADÍSTICOS DE FEMINICIDIO EN BOLIVIA



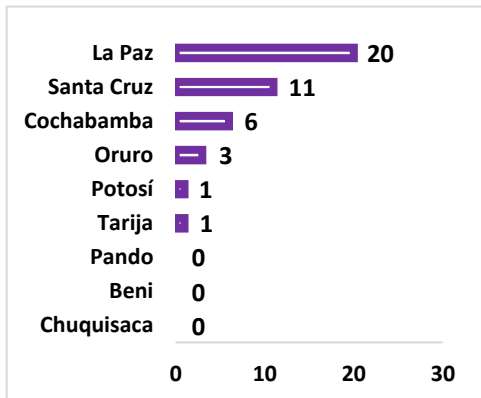
1 DE ENERO A 30 DE JUNIO DE 2025

GESTIÓN 2025

83,33 % CONOCIAN AL FEMINICIDA

59,52 % ERA ESPOSO, PAREJA O EX PAREJA

40,48 % NOVIOS, ENAMORADOS, DESCONOCIDOS



31 AÑOS EDAD PROMEDIO DE LAS VÍCTIMAS.

EL 28,57 % DE LAS VÍCTIMAS TENÍAN ENTRE 20 A 30 AÑOS

- 16 TENÍAN ENTRE 30 A 40 AÑOS
- 6 TENÍAN MAS DE 40 AÑOS
- DE TRES (3) CASOS NO EXISTE INFORMACIÓN
- 5 TENÍAN MENOS DE 20 AÑOS

EL 52,38 % DE FEMINICIDIOS ACONTECIERON EN MUNICIPIOS CAPITALES



35 NIÑOS, NIÑAS Y ADOLESCENTES (MENORES DE EDAD) ESTABAN AL CUIDADO DE LA VÍCTIMA Y QUEDARON HUÉRFANOS (*)

TASA DE VÍCTIMAS POR CADA 100.000 MUJERES: 0,87% (1)

42 CASOS JUDICIALES/ HECHOS



26,19 %	CON ANTECEDENTES DE VIOLENCIA
50,00 % EN VIVIENDAS	38,08 % EN VÍA PÚBLICA 9,52 % EN HABITACIÓN ALOJAMIENTO 2,38 % CENTRO PENITENCIARIO
71,43 % FUERZA FÍSICA	
11,90 %	ARMAS BLANCAS
7,15 %	ARMAS DE FUEGO
9,52 %	SE DESCONOCE
1	CADA 4 DÍAS EN PROMEDIO

24 DATOS DE LOS SUJETOS ACUSADOS DE FEMINICIDIO



33 años	PROMEDIO DE EDAD
10	CON CONSUMO DE BEBIDAS ALCOHÓLICAS
80,95 %	DE LOS RESPONSABLES O AUTORES IDENTIFICADOS
	10 con sentencia 14 con detención preventiva 4 en extinción (por muerte) 14 en investigación

Fuente: Fiscalía General del Estado – junio 2025

(*) Monitoreo de medios, FGE y registro SEPMUD

(1) Cálculo en función a proyecciones INE – 2022 (SOLO MUJERES)

DATOS ESTADÍSTICOS DE FEMINICIDIO EN BOLIVIA



1 DE ENERO A 31 DE MAYO DE 2025

78,13 % CONOCIAN AL FEMINICIDA

59,38 % ERA
ESPOSO, PAREJA
O EX PAREJA

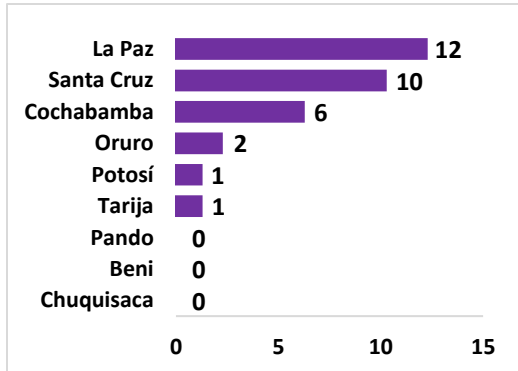
40,62 % NOVIOS,
ENAMORADO,
DESCONOCIDO

GESTIÓN 2025

32 víctimas de
feminicidio en
Bolivia

27
VÍCTIMAS
IDENTIFICADA

5
VÍCTIMAS
DESCONOCIDAS



26 AÑOS EDAD PROMEDIO DE LAS VÍCTIMAS.

EL 34,38 % DE LAS VÍCTIMAS TENÍAN ENTRE 20 A 30 AÑOS

11 TENÍAN ENTRE 30 A 40 AÑOS

3 TENÍAN MAS DE 40 AÑOS DE DOS (2) CASOS NO EXISTE INFORMACIÓN

4 TENÍAN MENOS DE 20 AÑOS

EL 50,00 % DE FEMINICIDIOS ACONTECIERON EN MUNICIPIOS CAPITALES



30 NIÑOS, NIÑAS Y ADOLESCENTES (MENORES DE EDAD) ESTABAN AL CUIDADO DE LA VÍCTIMA Y QUEDARON HUÉRFANOS (*1)

TASA DE VÍCTIMAS POR CADA 100.000 MUJERES:
0,66% (1)

32

CASOS JUDICIALES/ HECHOS



28,13 %	CON ANTECEDENTES DE VIOLENCIA
53,13 % EN VIVIENDAS	34,38 % EN VÍA PÚBLICA 9,38 % EN HABITACIÓN ALOJAMIENTO 3,11 % CENTRO PENITENCIARIO
81,25 % 6,25 % 12,50 %	FUERZA FÍSICA ARMAS BLANCAS ARMAS DE FUEGO
1	CADA 5 DÍAS EN PROMEDIO

18

DATOS DE LOS SUJETOS ACUSADOS DE FEMINICIDIO



28 años	PROMEDIO DE EDAD
7	CON CONSUMO DE BEBIDAS ALCOHÓLICAS
78,13 %	DE LOS RESPONSABLES O AUTORES IDENTIFICADOS
	8 con sentencia 7 con detención preventiva 3 en extinción (por muerte) 14 en investigación

Fuente: Fiscalía General del Estado – mayo 2025

(*1) Monitoreo de medios, FGE y registro SEPMUD

(1) Cálculo en función a proyecciones INE – 2022 (SOLO MUJERES)

DATOS ESTADÍSTICOS DE FEMINICIDIO EN BOLIVIA



1 DE ENERO A 30 DE ABRIL DE 2025

GESTIÓN 2025

77,78% CONOCIAN AL FEMINICIDA

55,56 % ERA ESPOSO, PAREJA O EX PAREJA

44,44 % NOVIO, ENAMORADO, DESCONOCIDO

29 AÑOS EDAD PROMEDIO DE LAS VÍCTIMAS.

EL 33,33% DE LAS VÍCTIMAS TENÍAN ENTRE 20 A 30 AÑOS

9 TENÍAN ENTRE 30 A 40 AÑOS

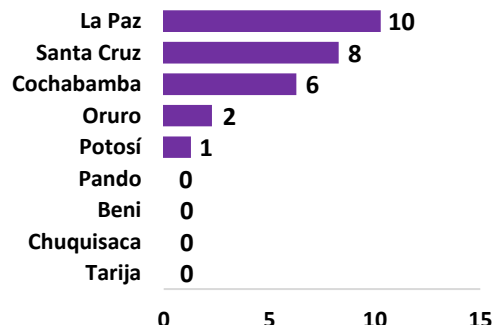
3 TENÍAN MAS DE 40 AÑOS DE DOS (2) CASOS NO EXISTE INFORMACIÓN

3 TENÍAN MENOS DE 20 AÑOS

27 víctimas de feminicidio en Bolivia

23 VÍCTIMAS IDENTIFICADAS

4 VÍCTIMAS DESCONOCIDAS



EL **51,85 %** DE FEMINICIDIOS ACONTECIERON EN MUNICIPIOS CAPITALES



27 NIÑOS, NIÑAS Y ADOLESCENTES (MENORES DE EDAD) ESTABAN AL CUIDADO DE LA VÍCTIMA Y QUEDARON HUÉRFANOS (*)

TASA DE VÍCTIMAS POR CADA 100.000 MUJERES:
0,56% (1)

27

CASOS JUDICIALES/ HECHOS



23,08%	CON ANTECEDENTES DE VIOLENCIA
48,15% EN VIVIENDAS	33,33% EN VÍA PÚBLICA 14,82% EN HABITACIÓN ALOJAMIENTO 3,70% CENTRO PENITENCIARIO
81,48%	FUERZA FÍSICA
7,41%	ARMAS BLANCAS
11,11%	ARMAS DE FUEGO
1	CADA 4,5 DÍAS EN PROMEDIO

18

DATOS DE LOS SUJETOS ACUSADOS DE FEMINICIDIO



31 años	PROMEDIO DE EDAD
6	CON CONSUMO DE BEBIDAS ALCOHÓLICAS
69,23%	DE LOS RESPONSABLES O AUTORES IDENTIFICADOS
	8 con sentencia 7 con detención preventiva 3 en extinción (por muerte) 9 en investigación

Fuente: Fiscalía General del Estado – marzo 2025

(*) Monitoreo de medios, FGE y registro SEPMUD

(1) Cálculo en función a proyecciones INE – 2022 (SOLO MUJERES)

DATOS ESTADÍSTICOS DE FEMINICIDIO EN BOLIVIA



1 DE ENERO A 31 DE MARZO DE 2025

GESTIÓN 2025

84,21% CONOCIAN AL FEMINICIDA

63,15% ERA ESPOSO, PAREJA O EX PAREJA

36,85% NOVIO, ENAMORADO, DESCONOCIDO

28 AÑOS EDAD PROMEDIO DE LAS VÍCTIMAS.

EL 50% DE LAS VÍCTIMAS TENÍAN ENTRE 20 A 30 AÑOS

7 TENÍAN ENTRE 30 A 40 AÑOS

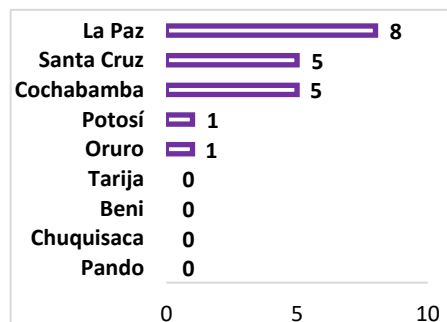
1 TENÍA 45 AÑOS DE UN (1) CASO NO EXISTE INFORMACIÓN

1 TENÍA 14 AÑOS

20 víctimas de feminicidio en Bolivia

17 VÍCTIMAS IDENTIFICADAS

3 VÍCTIMAS DESCONOCIDAS



EL 52,63 % DE FEMINICIDIOS ACONTECIERON EN MUNICIPIOS CAPITALES



25 NIÑOS, NIÑAS Y ADOLESCENTES (MENORES DE EDAD) ESTABAN AL CUIDADO DE LA VÍCTIMA Y QUEDARON HUÉRFANOS (*)

TASA DE VÍCTIMAS POR CADA 100.000 MUJERES:
0,39% (1)

20

CASOS JUDICIALES/ HECHOS



26,32%	CON ANTECEDENTES DE VIOLENCIA
47,37% EN VIVIENDAS	31,58% EN VÍA PÚBLICA 15,79% EN HABITACIÓN ALOJAMIENTO 5,26% CENTRO PENITENCIARIO
68,42%	FUERZA FÍSICA
15,79%	ARMAS BLANCAS
15,79%	ARMAS DE FUEGO
1	CADA 5 DÍAS EN PROMEDIO

11

DATOS DE LOS SUJETOS ACUSADOS DE FEMINICIDIO



30 años	PROMEDIO DE EDAD
6	CON CONSUMO DE BEBIDAS ALCOHÓLICAS
78,95%	DE LOS RESPONSABLES O AUTORES IDENTIFICADOS
5 con sentencia	
7 con detención preventiva	
3 en extinción (por muerte)	
4 en investigación	

Fuente: Fiscalía General del Estado – marzo 2025

(*) Monitoreo de medios, FGE y registro SEPMUD

(1) Cálculo en función a proyecciones INE – 2022 (SOLO MUJERES)

DATOS ESTADÍSTICOS DE FEMINICIDIO EN BOLIVIA

GESTIÓN 2025



1 DE ENERO A 28 DE FEBRERO DE 2025

91,67% CONOCIAN AL FEMINICIDA

72,73% ERA
ESPOSO, PAREJA
O EX PAREJA

27,27%
NOVIO,
ENAMORADO

27 AÑOS EDAD PROMEDIO DE LAS VÍCTIMAS.

EL 66,67% DE LAS VÍCTIMAS TENÍAN ENTRE 20 A 30 AÑOS

4 TENÍAN ENTRE 30 A 40 AÑOS

1 TENÍA 45 AÑOS
DE UN (1) CASO NO EXISTE INFORMACIÓN

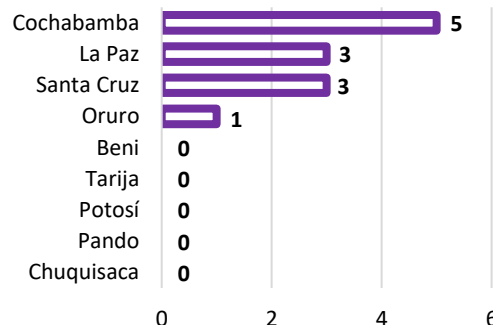


21 NIÑOS, NIÑAS Y ADOLESCENTES (MENORES DE EDAD) ESTABAN AL CUIDADO DE LA VÍCTIMA Y QUEDARON HUÉRFANOS (*)

12 víctimas de feminicidio en Bolivia

12
VÍCTIMAS IDENTIFICADAS

Ninguna
VÍCTIMA DESCONOCIDA



EL **50 %** DE FEMINICIDIOS ACONTECIERON EN MUNICIPIOS CAPITALES

TASA DE VÍCTIMAS POR CADA 100.000 MUJERES:
0,20% (1)

12

CASOS JUDICIALES/ HECHOS



33,3%	CON ANTECEDENTES DE VIOLENCIA
50% EN VIVIENDAS	25% EN VÍA PÚBLICA 8,33% EN HABITACIÓN ALOJAMIENTO 8,33% CENTRO PENITENCIARIO
75%	FUERZA FÍSICA
16,67%	ARMAS BLANCAS
8,33%	ARMAS DE FUEGO
1	CADA 5 DÍAS EN PROMEDIO

11

DATOS DE LOS SUJETOS ACUSADOS DE FEMINICIDIO



32 años	PROMEDIO DE EDAD
5	CON CONSUMO DE BEBIDAS ALCOHÓLICAS
33,3%	DE LOS RESPONSABLES O AUTORES IDENTIFICADOS
	4 con sentencia 3 con detención preventiva 2 en extinción (por muerte) 1 en investigación

Fuente: Fiscalía General del Estado – febrero 2025

(*) Monitoreo de medios, FGE y registro SEPMUD

(1) Cálculo en función a proyecciones INE – 2022 (SOLO MUJERES)

DATOS ESTADÍSTICOS DE FEMINICIDIO EN BOLIVIA



GESTIÓN 2025

1 DE ENERO A 31 DE ENERO DE 2025

87,5% CONOCIAN AL FEMINICIDA

75% ERA ESPOSO, PAREJA O EX PAREJA } **12,5%** NOVIOS

28 AÑOS EDAD PROMEDIO DE LAS VÍCTIMAS.

EL 62,5% DE LAS VÍCTIMAS TENÍAN ENTRE 20 A 30 AÑOS

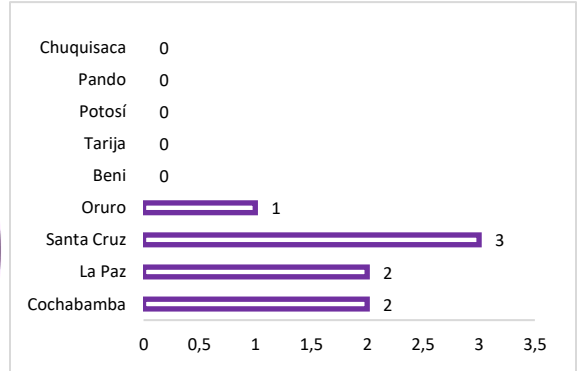
2 TENÍAN ENTRE 30 A 40 AÑOS

1 TENÍA 45 AÑOS
DE UN (1) CASO NO EXISTE INFORMACIÓN



16 NIÑOS, NIÑAS Y ADOLESCENTES (MENORES DE EDAD) ESTABAN AL CUIDADO DE LA VÍCTIMA Y QUEDARON HUÉRFANOS (*)

TASA DE VÍCTIMAS POR CADA 100.000 MUJERES:
0,13% (1)



EL **50 %** DE FEMINICIDIOS ACONTECIERON EN MUNICIPIOS CAPITALES

8 CASOS JUDICIALES/ HECHOS

37,5%	CON ANTECEDENTES DE VIOLENCIA
37,5% EN VIVIENDAS	37,5% EN VÍA PÚBLICA 12,5% EN HABITACIÓN ALOJAMIENTO 12,5% CENTRO PENITENCIARIO
62,5%	FUERZA FÍSICA
25%	ARMAS BLANCAS
12,5%	ARMAS DE FUEGO
1	CADA 4 DÍAS EN PROMEDIO

9 DATOS DE LOS SUJETOS ACUSADOS DE FEMINICIDIO

32 años	PROMEDIO DE EDAD
3	CON CONSUMO DE BEBIDAS ALCOHÓLICAS
87,5%	DE LOS RESPONSABLES O AUTORES IDENTIFICADOS
	4 con sentencia 3 con detención preventiva 1 en extinción (por muerte)

Fuente: Fiscalía General del Estado – enero 2025
(*) Monitoreo de medios, FGE Y registro SEPMUD
(1) Cálculo en función a proyecciones INE – 2022 (SOLO MUJERES)