

# DATOS ESTADISTICOS DE INFANTICIDIO EN BOLIVIA



1 DE ENERO A 31 DE AGOSTO DE 2025

## GESTIÓN 2025

4 NO CONOCIA AL INFANTICIDA

35,30 % NO FUE NINGÚN MIEMBRO NI ALLEGADO DE LA FAMILIA.

64,70 % FUE MADRE, PADRE, MADRASTRA, PADRASTRO

3 (17,64%) SON BEBÉS RECIÉN NACIDOS (no se conoce a sus victimarios)

3,65 AÑOS EDAD PROMEDIO DE LAS VÍCTIMAS.

17 víctimas de infanticidio en Bolivia

14 VÍCTIMAS IDENTIFICADAS

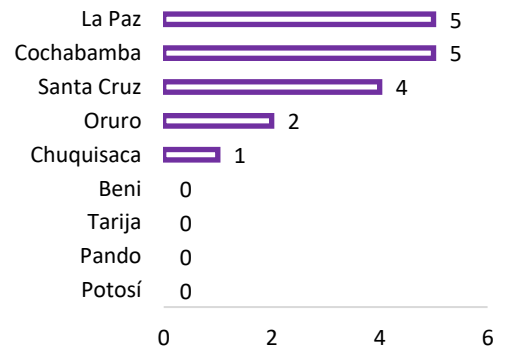
3 VÍCTIMAS NO IDENTIFICADAS

10 NIÑOS



7 NIÑAS

TASA DE VÍCTIMAS POR CADA 100.000 NIÑOS Y/O NIÑAS: 0,48% (1)



35,29 % HECHOS SUCEDIDOS EN MUNICIPIOS CAPITALES.

15

### CASOS JUDICIALES/ HECHOS



47,05 % EN VIVIENDAS	5,88 % SE DIO EN LA PUERTA DE SU VIVIENDA 11,76 % DENTRO EL HOSPITAL INGRESADO POR VIOLENCIA 35,29 % ENCONTRADO EN LA CALLE
1	CADA 14 DÍAS EN PROMEDIO

15

### DATOS DE LOS SUJETOS PRESUNTOS INFANTICIDAS



1 LA AUTORA DE DOS INFANTICIDIOS SE SUICIDÓ

100%

1 ARMA DE FUEGO  
3 ENVENENAMIENTO  
12 FUERZA (GOLPES, ESTRANGULAMIENTO)  
1 DESANGRADO POR FALTA DE ATENCIÓN EN SU NACIMIENTO  
DE LOS RESPONSABLES O AUTORES IDENTIFICADOS  
4 DETENCIÓN PREVENTIVA  
1 EXTINTO  
3 SENTENCIA  
7 EN INVESTIGACIÓN

Fuente: Fiscalía General del Estado – agosto 2025

(\*) Monitoreo de medios, FGE y registro SEPMUD

(1) Cálculo en función a proyecciones INE – 2022 (NIÑOS, NIÑAS DE 0 A 15 AÑOS)

# DATOS ESTADISTICOS DE INFANTICIDIO EN BOLIVIA



1 DE ENERO A 31 DE JULIO DE 2025

**GESTIÓN 2025**

**1** NO CONOCIA AL INFANTICIDA

**7,69 %** NO FUE NINGÚN MIEMBRO NI ALLEGADO DE LA FAMILIA.

**76,92 %** FUE MADRE, PADRE, MADRASTRA, PADRASTRO

**2 (15,38%)** SON BEBÉS RECIÉN NACIDOS (no conocen a sus victimarios)

**3,3 AÑOS** EDAD PROMEDIO DE LAS VÍCTIMAS.

**13** víctimas de infanticidio en Bolivia

**11** VÍCTIMAS IDENTIFICADAS

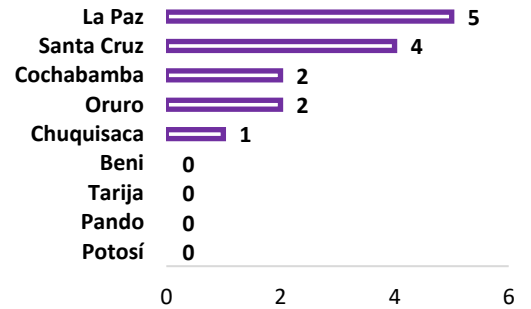
**8** SOSPECHOSOS DE INFANTICIDIO DETENIDOS

**7 NIÑOS**



**6 NIÑAS**

**TASA DE VÍCTIMAS POR CADA 100.000 NIÑOS Y/O NIÑAS: 0,37% (1)**



**38,41 %** HECHOS SUCEDIDOS EN MUNICIPIOS CAPITALES.

**12**

**CASOS JUDICIALES/ HECHOS**



**61,55 %** EN VIVIENDAS

**7,69 %** SE DIO EN LA PUERTA DE SU VIVIENDA  
**15,38 %** DENTRO EL HOSPITAL INGRESADO POR VIOLENCIA  
**15,38 %** ENCONTRADO EN LA CALLE

**1**

CADA 16 DÍAS EN PROMEDIO

**12**

**DATOS DE LOS SUJETOS PRESUNTOS INFANTICIDAS**



**1 LA AUTORA DE DOS INFANTICIDIOS SE SUICIDÓ**

**1** ARMA DE FUEGO  
**3** ENVENENAMIENTO  
**8** FUERZA (GOLPES, ESTRANGULAMIENTO)  
**1** DESANGRADO POR FALTA DE ATENCIÓN EN SU NACIMIENTO

**100%**

DE LOS RESPONSABLES O AUTORES IDENTIFICADOS  
**7** DETENCIÓN PREVENTIVA  
**1** EXTINTO  
**2** SENTENCIA  
**2** DESCONOCIDO

Fuente: Fiscalía General del Estado – julio 2025

(\*) Monitoreo de medios, FGE y registro SEPMUD

(1) Cálculo en función a proyecciones INE – 2022 (NIÑOS, NIÑAS DE 0 A 15 AÑOS)

# DATOS ESTADISTICOS DE INFANTICIDIO EN BOLIVIA



1 DE ENERO A 30 DE JUNIO DE 2025

## GESTIÓN 2025

1 NO CONOCIA AL INFANTICIDA

7,69 % NO FUE NINGÚN MIEMBRO NI ALLEGADO DE LA FAMILIA.

76,92 % FUE MADRE, PADRE, MADRASTRA, PADRASTRO

2 (15,38%) SON BEBÉS RECIÉN NACIDOS (no conocen a sus victimarios)

3,3 AÑOS EDAD PROMEDIO DE LAS VÍCTIMAS.

13 víctimas de infanticidio en Bolivia

11 VÍCTIMAS IDENTIFICADAS

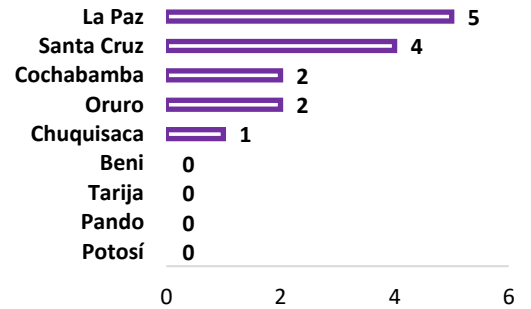
8 SOSPECHOSOS DE INFANTICIDIO DETENIDOS

7 NIÑOS



6 NIÑAS

TASA DE VÍCTIMAS POR CADA 100.000 NIÑOS Y/O NIÑAS: 0,37% (1)



38,41 % HECHOS SUCEDIDOS EN MUNICIPIOS CAPITALES.

12

### CASOS JUDICIALES/ HECHOS



61,55 % EN VIVIENDAS

7,69 % SE DIO EN LA PUERTA DE SU VIVIENDA  
15,38 % DENTRO EL HOSPITAL INGRESADO POR VIOLENCIA  
15,38 % ENCONTRADO EN LA CALLE

1

CADA 14 DÍAS EN PROMEDIO

12

### DATOS DE LOS SUJETOS PRESUNTOS INFANTICIDAS



1 LA AUTORA DE DOS INFANTICIDIOS SE SUICIDÓ

1 ARMA DE FUEGO  
3 ENVENENAMIENTO  
8 FUERZA (GOLPES, ESTRANGULAMIENTO)  
1 DESANGRADO POR FALTA DE ATENCIÓN EN SU NACIMIENTO

100%

DE LOS RESPONSABLES O AUTORES IDENTIFICADOS  
7 DETENCIÓN PREVENTIVA  
1 EXTINTO  
2 SENTENCIA  
2 DESCONOCIDO

Fuente: Fiscalía General del Estado – junio 2025

(\*) Monitoreo de medios, FGE y registro SEPMUD

(1) Cálculo en función a proyecciones INE – 2022 (NIÑOS, NIÑAS DE 0 A 15 AÑOS)

# DATOS ESTADISTICOS DE INFANTICIDIO EN BOLIVIA



1 DE ENERO A 31 DE MAYO DE 2025

GESTIÓN 2025

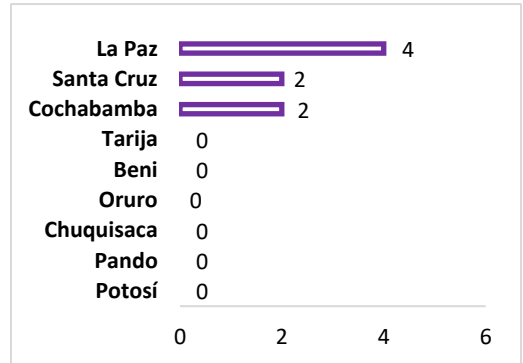
1 NO CONOCIA AL INFANTICIDA

12,50 % NO FUE NINGÚN MIEMBRO NI ALLEGADO DE LA FAMILIA.

87,50 % FUE MADRE, PADRE, MADRASTRA, PADRASTRO

1 DESCONOCE AL INFANTICIDA POR SER RECIÉN NACIDO

3,9 AÑOS EDAD PROMEDIO DE LAS VÍCTIMAS.



12,50 % HECHOS SUCEDIDOS EN MUNICIPIOS CAPITALES.

TASA DE VÍCTIMAS POR CADA 100.000 NIÑOS Y/O NIÑAS: 0,23% (1)

7

CASOS JUDICIALES/ HECHOS



87,50 % EN VIVIENDAS	12,50 % SE DIO EN LA PUERTA DE SU VIVIENDA 75,00 % SE DIO DENTRO LA VIVIENDA 12,50 % ENCONTRADO EN LA CALLE
1	CADA 18 DÍAS EN PROMEDIO

7

DATOS DE LOS SUJETOS PRESUNTOS INFANTICIDAS



1 LA AUTORA DE DOS INFANTICIDIOS SE SUICIDÓ	1 ARMA DE FUEGO 2 ENVENENAMIENTO 4 FUERZA (GOLPES) 1 DESANGRADO POR FALTA DE ATENCIÓN EN SU NACIMIENTO
100%	DE LOS RESPONSABLES O AUTORES IDENTIFICADOS 4 DETENCIÓN PREVENTIVA 1 EXTINTO 1 SENTENCIA 1 DESCONOCIDO

Fuente: Fiscalía General del Estado – mayo 2025

(\*) Monitoreo de medios, FGE y registro SEPMUD

(1) Cálculo en función a proyecciones INE – 2022 (NIÑOS, NIÑAS DE 0 A 15 AÑOS)

# DATOS ESTADISTICOS DE INFANTICIDIO EN BOLIVIA



1 DE ENERO A 30 DE ABRIL DE 2025

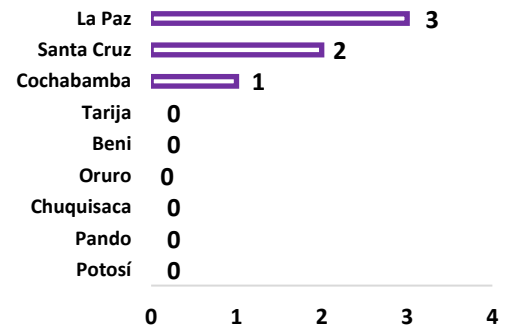
GESTIÓN 2025

1 NO CONOCIA AL INFANTICIDA

16,67% NO FUE NINGÚN MIEMBRO NI ALLEGADO DE LA FAMILIA.

83,33% FUE MADRE, PADRE, MADRASTRA, PADRASTRO

6 víctimas de infanticidio en Bolivia



3,9 AÑOS EDAD PROMEDIO DE LAS VÍCTIMAS.

3 VÍCTIMAS IDENTIFICADA

2 SOSPECHOSOS DE INFANTICIDIO DETENIDOS

16,67 % HECHOS SUCEDIDOS EN MUNICIPIOS CAPITALES.

2 NIÑOS



4 NIÑAS

TASA DE VÍCTIMAS POR CADA 100.000 NIÑOS Y/O NIÑAS: 0,17% (1)

5

CASOS JUDICIALES/ HECHOS



100% EN VIVIENDAS	16,67% SE DIO EN LA PUERTA DE SU VIVIENDA
	83,33% SE DIO DENTRO LA VIVIENDA
1	CADA 20 DÍAS EN PROMEDIO

5

DATOS DE LOS SUJETOS PRESUNTOS INFANTICIDAS



1 LA AUTORA DE DOS INFANTICIDIOS SE SUICIDÓ

100%

- 1 ARMA DE FUEGO
- 2 ENVENENAMIENTO
- 3 FUERZA (GOLPES)
- DE LOS RESPONSABLES O AUTORES IDENTIFICADOS
- 3 DETENCIÓN PREVENTIVA
- 1 EXTINTO
- 1 SENTENCIA

Fuente: Fiscalía General del Estado – abril 2025

(\*) Monitoreo de medios, FGE y registro SEPMUD

(1) Cálculo en función a proyecciones INE – 2022 (NIÑOS, NIÑAS DE 0 A 15 AÑOS)

# DATOS ESTADISTICOS DE INFANTICIDIO EN BOLIVIA

GESTIÓN 2025



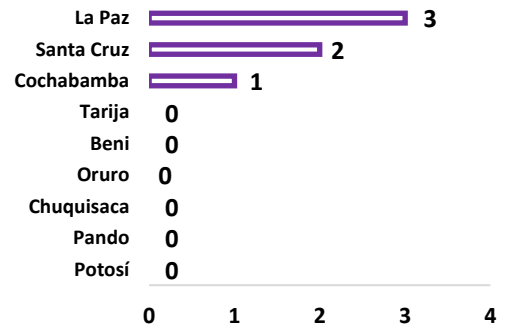
1 DE ENERO A 31 DE MARZO DE 2025

1 NO CONOCIA AL INFANTICIDA

16,67% NO FUE NINGÚN MIEMBRO NI ALLEGADO DE LA FAMILIA.

83,33% FUE MADRE, PADRE, MADRASTRA, PADRASTRO

6 víctimas de infanticidio en Bolivia



3,9 AÑOS EDAD PROMEDIO DE LAS VÍCTIMAS.

3 VÍCTIMAS IDENTIFICADA

2 SOSPECHOSOS DE INFANTICIDIO DETENIDOS

16,67 % HECHOS SUCEDIDOS EN MUNICIPIOS CAPITALES.

2 NIÑOS



4 NIÑAS

TASA DE VÍCTIMAS POR CADA 100.000 NIÑOS Y/O NIÑAS: 0,17% (1)

5

CASOS JUDICIALES/ HECHOS



100% EN VIVIENDAS	16,67% SE DIO EN LA PUERTA DE SU VIVIENDA
	83,33% SE DIO DENTRO LA VIVIENDA
1	CADA 15 DÍAS EN PROMEDIO

5

DATOS DE LOS SUJETOS PRESUNTOS INFANTICIDAS



1 LA AUTORA DE DOS INFANTICIDIOS SE SUICIDÓ

100%

- 1 ARMA DE FUEGO
- 2 ENVENENAMIENTO
- 3 FUERZA (GOLPES)
- DE LOS RESPONSABLES O AUTORES IDENTIFICADOS
- 3 DETENCIÓN PREVENTIVA
- 1 EXTINTO
- 1 SENTENCIA

Fuente: Fiscalía General del Estado – marzo 2025

(\*) Monitoreo de medios, FGE y registro SEPMUD

(1) Cálculo en función a proyecciones INE – 2022 (NIÑOS, NIÑAS DE 0 A 15 AÑOS)

# DATOS ESTADISTICOS DE INFANTICIDIO EN BOLIVIA

GESTIÓN 2025



1 DE ENERO A 28 DE FEBRERO DE 2025

100% NO CONOCIAN AL INFANTICIDA

33,3% NO FUE NINGÚN MIEMBRO NI ALLEGADO DE LA FAMILIA.

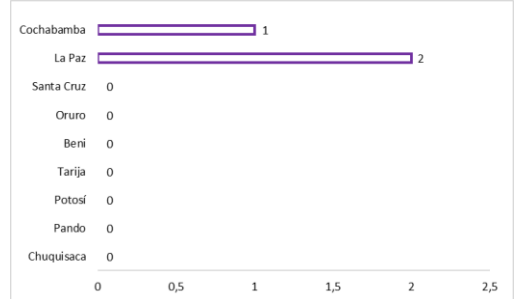
5,5 AÑOS EDAD PROMEDIO DE LAS VÍCTIMAS.

67,67% FUE LA MADRE O EL PADRE,

3 víctimas de  
infanticidio en  
Bolivia

3  
VÍCTIMAS  
IDENTIFICADA

2  
SOSPECHOSOS DE  
INFANTICIDIO  
DETENIDOS



66,67 % HECHOS SUCEDIDOS EN MUNICIPIOS CAPITALES.



TASA DE VÍCTIMAS POR CADA 100.000 NIÑOS Y/O NIÑAS: 0,08% (1)

2

## CASOS JUDICIALES/ HECHOS



100% EN VIVIENDAS

33,33% SE DIO EN LA PUERTA DE SU VIVIENDA

66,67% SE DIO DENTRO LA VIVIENDA

1

CADA 19 DÍAS EN PROMEDIO

2

## DATOS DE LOS SUJETOS PRESUNTOS INFANTICIDAS



1 LA AUTORA DE DOS INFANTICIDIOS SE SUICIDÓ

1 CON DISPAROS DE REVÓLVER DESDE UN AUTO EN MOVIMIENTO.

2 POR ENVENENAMIENTO

100%

DE LOS RESPONSABLES O AUTORES IDENTIFICADOS

Fuente: Fiscalía General del Estado – febrero 2025

(\*) Monitoreo de medios, FGE y registro SEPMUD

(1) Cálculo en función a proyecciones INE – 2022 (SOLO MUJERES)

# DATOS ESTADISTICOS DE INFANTICIDIO EN BOLIVIA



1 DE ENERO A 31 DE ENERO DE 2025

**GESTIÓN 2025**

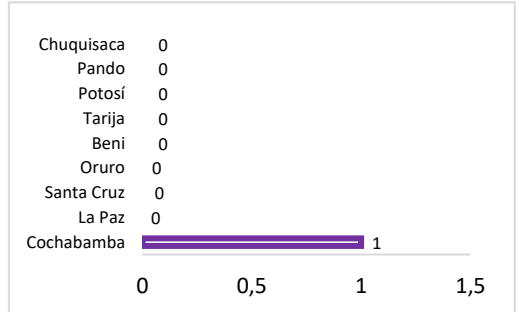
**100% NO CONOCIAN AL INFANTICIDA**

**NO FUE NINGÚN  
MIEMBRO NI  
ALLEGADO DE LA  
FAMILIA.**

**5 AÑOS** EDAD PROMEDIO  
DE LAS VÍCTIMAS.



LA VÍCTIMA RECIBIÓ  
IMPACTOS DE BALA  
QUE CEGARON SU  
VIDA JUNTO A SU  
PADRE QUIEN QUEDÓ  
HERIDO



HECHO SUCEDIÓ EN UN MUNICIPIO INTERMEDIO.

**TASA DE VÍCTIMAS POR CADA 100.000 NIÑOS Y/O NIÑAS: 0,07% (1)**



**CASOS JUDICIALES/ HECHOS**



<b>100% EN VIVIENDAS</b>	EL HECHO SE DIO EN LA PUERTA DE SU VIVIENDA
<b>100%</b>	ARMAS DE FUEGO
<b>1</b>	CADA MES EN PROMEDIO



**DATOS DE LOS SUJETOS PRESUNTOS INFANTICIDAS**



<b>1</b>	CON DISPAROS DE REVÓLVER DESDE UN AUTO EN MOVIMIENTO.
<b>100%</b>	DE LOS RESPONSABLES O AUTORES IDENTIFICADOS
	1 con detención preventiva

Fuente: Fiscalía General del Estado – enero 2025

(\*) Monitoreo de medios, FGE y registro SEPMUD

(1) Cálculo en función a proyecciones INE – 2022 (SOLO MUJERES)